


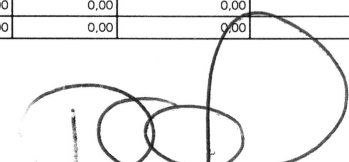
HOSPITAL LA BUENA ESPERANZA
NIT 800030924

EJECUCIÓN PRESUPUESTAL DE INGRESOS EN PESOS

Periodo de Rendición: Del 1 de enero al 31 de Marzo de 2020


Rubro	Presupuesto Inicial	MODIFICACIONES				Apropiación Definitiva	INGRESOS POR RECONOCIMIENTOS				% Ejec.	INGRESOS POR RECAUDOS			CxC	Aprop. Def. - Reconocimientos	Aprop. Def. - Recaudos
		CREDITO	CONTRA-CREDITO	REDUCCIÓN	ADICIÓN		Anteriores	Mes	Acumulados	Anteriores		Mes	Acumulados				
1 TOTAL INGRESOS+DISP INI + VIG ANTERIOR	18.836.208.431,00	0,00	0,00	321.236.938,01	304.181.000,00	18.819.152.492,99	5.175.033.100,07	1.531.177.666,29	6.706.210.766,36	36	4.095.281.201,20	801.315.605,30	4.896.596.806,50	1.809.613.959,86	12.112.941.726,63	13.922.555.686,49	
11 TOTAL INGRESOS + DISPONIBILIDAD INICIAL	18.836.208.431,00	0,00	0,00	321.236.938,01	304.181.000,00	18.819.152.492,99	5.175.033.100,07	1.531.177.666,29	6.706.210.766,36	36	4.095.281.201,20	801.315.605,30	4.896.596.806,50	1.809.613.959,86	12.112.941.726,63	13.922.555.686,49	
110 DISPONIBILIDAD INICIAL	1.700.000.000,00	0,00	0,00	321.236.938,01	4.181.000,00	1.382.944.061,99	1.382.944.061,99	0,00	1.382.944.061,99	100	1.382.944.061,99	0,00	1.382.944.061,99	0,00	0,00	0,00	
1101 Disponibilidad Inicial	1.700.000.000,00	0,00	0,00	321.236.938,01	4.181.000,00	1.382.944.061,99	1.382.944.061,99	0,00	1.382.944.061,99	100	1.382.944.061,99	0,00	1.382.944.061,99	0,00	0,00	0,00	
111 INGRESOS CORRIENTES	17.086.208.431,00	0,00	0,00	0,00	300.000.000,00	17.386.208.431,00	3.750.265.306,46	1.513.812.386,29	5.264.077.692,75	30	2.670.513.407,59	783.950.325,30	3.454.463.732,89	1.809.613.959,86	12.122.130.738,25	13.931.744.698,11	
1111 INGRESOS DE EXPLOTACION	17.020.004.431,00	0,00	0,00	0,00	300.000.000,00	17.320.004.431,00	3.740.414.605,97	1.510.963.033,29	5.251.377.639,26	30	2.664.067.007,10	782.235.511,30	3.446.302.518,40	1.805.075.120,86	12.068.626.791,74	13.873.701.912,60	
11110 VENTA DE SERVICIOS	17.020.004.431,00	0,00	0,00	0,00	300.000.000,00	17.320.004.431,00	3.740.414.605,97	1.510.963.033,29	5.251.377.639,26	30	2.664.067.007,10	782.235.511,30	3.446.302.518,40	1.805.075.120,86	12.068.626.791,74	13.873.701.912,60	
1111001 Régimen Contributivo	2.577.874.812,00	0,00	0,00	0,00	0,00	2.577.874.812,00	451.221.970,87	232.750.718,99	683.972.689,86	27	5.427.173,00	9.190.774,00	14.617.947,00	669.354.742,86	1.893.902.122,14	2.563.256.865,00	
1111002 Régimen Subsidiado	9.112.392.161,00	0,00	0,00	0,00	0,00	9.112.392.161,00	1.523.428.412,90	790.493.958,30	2.313.922.371,20	25	1.110.905.788,90	522.877.979,30	1.633.783.768,20	680.138.603,00	6.798.469.789,80	7.478.608.392,80	
1111005 Fosyga-Reclamaciones ECAT	823.797.119,00	0,00	0,00	0,00	0,00	823.797.119,00	88.222.481,00	40.200.718,00	128.423.199,00	16	3.615.014,00	20.107.252,00	23.722.266,00	104.700.933,00	695.373.920,00	800.074.853,00	
111100501 SOAT	747.482.233,00	0,00	0,00	0,00	0,00	747.482.233,00	73.732.525,00	34.374.719,00	108.107.244,00	14	3.615.014,00	20.107.252,00	23.722.266,00	84.384.978,00	639.374.989,00	723.759.967,00	
111100502 FOSYGA	76.314.886,00	0,00	0,00	0,00	0,00	76.314.886,00	14.489.956,00	5.825.999,00	20.315.955,00	27	0,00	0,00	0,00	20.315.955,00	55.998.931,00	76.314.886,00	
1111007 Particulares	187.552.714,00	0,00	0,00	0,00	0,00	187.552.714,00	42.572.958,00	11.655.045,00	54.228.003,00	29	42.572.958,00	11.655.045,00	54.228.003,00	0,00	133.324.711,00	133.324.711,00	
1111008 Otras IPS	294.216.135,00	0,00	0,00	0,00	0,00	294.216.135,00	32.631.288,00	13.361.944,00	45.993.232,00	16	94.000,00	877.300,00	971.300,00	45.021.932,00	248.222.903,00	293.244.835,00	
1111009 Otras Entidades	1.824.171.490,00	0,00	0,00	0,00	300.000.000,00	2.124.171.490,00	101.547.422,00	218.885.582,00	320.433.004,00	15	662.000,00	13.912.094,00	14.574.094,00	305.858.910,00	1.803.738.486,00	2.109.597.396,00	
1111011 Cuentas por cobrar: vigencia ante	2.200.000.000,00	0,00	0,00	0,00	0,00	2.200.000.000,00	1.500.790.073,20	203.615.067,00	1.704.405.140,20	77	1.500.790.073,20	203.615.067,00	1.704.405.140,20	0,00	495.594.859,80	495.594.859,80	
1113 OTROS INGRESOS CORRIENTES	66.204.000,00	0,00	0,00	0,00	0,00	66.204.000,00	9.850.700,49	2.849.353,00	12.700.053,49	19	6.446.400,49	1.714.814,00	8.161.214,49	4.538.839,00	53.503.946,51	58.042.785,51	
11130 OTROS INGRESOS CORRIENTES	66.204.000,00	0,00	0,00	0,00	0,00	66.204.000,00	9.850.700,49	2.849.353,00	12.700.053,49	19	6.446.400,49	1.714.814,00	8.161.214,49	4.538.839,00	53.503.946,51	58.042.785,51	
1113001 Otras Ingresos Corrientes	66.204.000,00	0,00	0,00	0,00	0,00	66.204.000,00	9.850.700,49	2.849.353,00	12.700.053,49	19	6.446.400,49	1.714.814,00	8.161.214,49	4.538.839,00	53.503.946,51	58.042.785,51	
112 INGRESOS DE CAPITAL	50.000.000,00	0,00	0,00	0,00	0,00	50.000.000,00	41.823.731,62	17.365.280,00	59.189.011,62	118	41.823.731,62	17.365.280,00	59.189.011,62	0,00	-9.189.011,62	-9.189.011,62	
1123 Rendimientos por Operaciones Financ	50.000.000,00	0,00	0,00	0,00	0,00	50.000.000,00	21.232.659,62	0,00	21.232.659,62	42	21.232.659,62	0,00	21.232.659,62	0,00	28.767.340,38	28.767.340,38	
1124 Donaciones	0,00	0,00	0,00	0,00	0,00	0,00	0,00	10.000.000,00	10.000.000,00	0	0,00	10.000.000,00	10.000.000,00	0,00	-10.000.000,00	-10.000.000,00	
1126 Recuperación de Cartera (No incluye	0,00	0,00	0,00	0,00	0,00	0,00	20.591.072,00	7.365.280,00	27.956.352,00	0	20.591.072,00	7.365.280,00	27.956.352,00	0,00	-27.956.352,00	-27.956.352,00	


 CLAUDIA JIMENA SANCHEZ ALCALDE
 GERENTE
 31.982.966


 DIANA CAROLINA CASTAÑO LONDOÑO
 Subgerente Administrativa
 1.118.256.233

Elaboró: Yilson Meneses D.

Rubro	Presupuesto Inicial	MODIFICACIONES				Apropiación Definitiva	CDP		COMPROMISOS		% EJE	OBLIGACIONES		PAGOS		Apr. Vig no afect. (Ppto.def-RCP)	CxP	Saldo Ppto. Def.- CDP	Compromisos x cumplir
		Créditos	Contra Crédito	Reducción	Adición		MES	ACUM	MES	ACUM		MES	ACUM.	MES	ACUM				
2082 GASTOS OPERATIVOS DE INVERSION	111.000.000,00	-	-	-	3.971.950,00	114.971.950,00	784.560,00	20.326.560,00	784.560,00	20.326.560,00	18	1.227.273,00	6.387.273,00	1.337.864,00	6.368.864,00	94.645.390,00	18.409,00	94.645.390,00	13.939.287,00
208201 Proyecto	111.000.000,00	-	-	-	3.971.950,00	114.971.950,00	784.560,00	20.326.560,00	784.560,00	20.326.560,00	18	1.227.273,00	6.387.273,00	1.337.864,00	6.368.864,00	94.645.390,00	18.409,00	94.645.390,00	13.939.287,00
20820101 Proyecto garantía de la calidad	40.000.000,00	-	-	-	-	40.000.000,00	742.560,00	14.242.560,00	742.560,00	14.242.560,00	36	1.227.273,00	1.227.273,00	1.208.864,00	1.208.864,00	25.757.440,00	18.409,00	25.757.440,00	13.015.287,00
20820102 Proyecto acreditación	40.000.000,00	-	-	-	-	40.000.000,00	-	-	-	-	-	-	-	-	-	40.000.000,00	-	40.000.000,00	-
20820116 Proyecto Habilitación	10.000.000,00	-	-	-	-	10.000.000,00	-	-	-	-	-	-	-	-	-	10.000.000,00	-	10.000.000,00	-
20820117 Proyecto para la oferta de ser	20.000.000,00	-	-	-	-	20.000.000,00	42.000,00	6.084.000,00	42.000,00	6.084.000,00	30	-	5.160.000,00	129.000,00	5.160.000,00	13.916.000,00	-	13.916.000,00	924.000,00
20820118 Proyecto Dotación Quirofano	1.000.000,00	-	-	-	3.971.950,00	4.971.950,00	-	-	-	-	-	-	-	-	-	4.971.950,00	-	4.971.950,00	-



CLAUDIA JIMENA SANCHEZ ALCALDE
Gerente
31.982.966



DIANA CAROLINA CASTAÑO LONDOÑO
Subgerente Administrativo
1.118.256.233

