





HOSPITAL LA BUENA ESPERANZA DE YUMBO ESE
NIT. 800.030.924-0
ESTADO DE FLUJO DE EFECTIVO
Al 31 de diciembre de 2018
Con cifras comparativas al 31 de diciembre de 2017

	2018	2017
ACTIVIDADES DE OPERACIÓN		
Adiciones (Fuentes de Efectivo)	4,916,667,613	4,838,705,797
Recaudos de Cartera	4,801,749,375	4,773,665,011
Venta servicios	46,426,745	54,119,287
Otros ingresos	68,491,493	10,921,499
Sustracciones (Usos de Efectivo)	5,777,197,026	5,891,702,461
Pago Proveedores	2,022,647,914	2,114,128,098
Pago a Empleados	1,791,550,507	1,564,917,935
Pago plan bienestar	98,621,577	158,346,376
Impuestos y Retenciones	230,444,000	167,725,000
Contratistas	1,544,302,950	1,744,773,166
Servicios publicos	87,066,482	92,192,662
Gastos Bancarios	489,397	922,458
Otros egresos	2,074,199	48,696,767
Efectivo Neto Actividades de Operación	-860,529,413	-1,052,996,664
ACTIVIDADES DE INVERSIÓN A LARGO PLAZO		
Efectivo Usado para Adquirir AF		-
ACTIVIDADES DE FINANCIAMIENTO		
Adiciones (Fuentes de Efectivo)		-
Prestamos Bancarios	-	-
Rendimientos financieros	10,903,648	45,592,278
Sustracciones (Usos de Efectivo)		-
Pago Obligaciones Bancarias	-	-
Efectivo Neto Actividades de Financiamiento	10,903,648	45,592,278
Variación Neta de Efectivo	-849,625,765	-1,007,404,386
Efectivo al Inicio del Ejercicio	2,776,466,380	3,106,562,074
Efectivo al Final del Ejercicio	1,926,840,615	2,099,157,688
<div style="display: flex; justify-content: space-between; align-items: flex-start;"> <div style="width: 45%;">  <p>CLAUDIA JIMENA SANCHEZ ALCALDE GERENTE</p> </div> <div style="width: 45%;">  <p>MARTHA LUCIA ERAZO PEREA Contadora TP 68212-T</p> </div> </div>		
<div style="display: flex; justify-content: space-between; align-items: flex-start;"> <div style="width: 45%;">  <p>MIGDONIA LENIS CUERO Subgerente Administrativa</p> </div> <div style="width: 45%;">  <p>DEIBA LUCIA MADERA PARRA Revisora Fiscal TP 29972-T</p> </div> </div>		
Elaboro: Johanna SV 