

11caibndo

CONTRALORIA MUNICIPAL DE YUMBO
 RECEPCION DE DOCUMENTOS
 No. Radicación: 2281
 Fecha: 30 AGO 2017 8:20
 Firma: Jap 2804
 icd



GGH-017-0898

Yumbo, 28 de Agosto de 2017



2017-120-001992-1
 2017-08-30 08:14 Us VENIANILLA
 Destino: RECURSO NORMATIVO
 Rem.Des: CONTRALORIA MUNIC
 Asunto: CONTROL INTERNO - RE
 Des/Anex: 2 FOLIOS - 1 CD
 Hospital La Buena Esperanza de Yumbo
 20171200019921

Doctor
JUAN CARLOS RENGIFO VELASCO
 Contralor Municipal
 Yumbo - Valle del Cauca
 E. S. D.

Asunto: Informe Austeridad en el Gasto Público Julio de 2017

Cordial Saludo.

De manera atenta nos permitimos allegar en medio físico y magnético Informe de Austeridad en el Gasto Público (Formato F-28), correspondiente al mes de Julio de 2017.

De igual manera se adjunta en medio magnético documento institucional contentivo del Compromiso de Austeridad en el Gasto.

Lo anterior para su conocimiento y fines pertinentes.


Atentamente,



TULIO ARGEIS FUENTES FERNÁNDEZ
 Gerente


ROCIO HIDALGO MONTAÑO
 Asesora Control Interno

F-28 INFORME DE AUSTERIDAD EN EL GASTO PÚBLICO

1. ENTIDAD QUE RINDE:		HOSPITAL LA BUENA ESPERANZA DE YUMBO E.S.E.										MES	JULIO DE 2017	NIT	800.030.924-0	TOTALES
AÑO QUE RINDE	CONCEPTOS	PERSONAL DE PLANTA	PERSONAL INDIRECTO	IMPRESOS Y PUBLICACIONES	TELÉFONO CELULAR	TELÉFONO Fijos	SERVICIOS PÚBLICOS	COMBUSTIBLES Y LUBRICANTES	REPARACIÓN Y MANTENIMIENTO VEHÍCULOS	REPARACIÓN Y MANTENIMIENTO BIENES MUEBLES	ALOJAMIENTO Y ALIMENTACIÓN	TOTALES				
ENERO	2. MES ANTERIOR	344.444.109	614.287.702	750.000	1.212.513	2.780.551	18.870.750	4.943.601	13.130.687	124.217.564	6.853.441	1.131.490.918				
	3. MES ACTUAL	273.415.893	237.527.559	0	1.212.030	2.867.502	18.510.418	1.267.776	4.720.650	2.011.440	607.725	542.140.993				
	VARIACIÓN %	79%	39%	0%	100%	103%	98%	26%	36%	2%	9%					
FEBRERO	MES ANTERIOR	273.415.893	237.527.559	0	1.212.030	2.867.502	18.510.418	1.267.776	4.720.650	2.011.440	607.725	542.140.993				
	3. MES ACTUAL	423.472.411	414.842.653	# DIV/0	1.119.691	2.903.133	20.198.356	2.849.497	4.455.168	6.585.471	8.999.825	885.426.205				
	VARIACIÓN %	155%	175%	# DIV/0	92%	101%	109%	225%	94%	327%	1481%					
MARZO	MES ANTERIOR	423.472.411	414.842.653	0	1.119.691	2.903.133	20.198.356	2.849.497	4.455.168	6.585.471	8.999.825	885.426.205				
	3. MES ACTUAL	362.595.424	494.863.228	0	1.453.915	2.902.026	18.816.146	3.457.042	6.399.997	25.873.605	4.829.940	915.431.323				
	VARIACIÓN %	86%	119%	# DIV/0	130%	100%	93%	121%	14%	393%	54%					
ABRIL	MES ANTERIOR	362.595.424	494.863.228	0	1.453.915	2.902.026	18.816.146	3.457.042	6.399.997	25.873.605	4.829.940	915.431.323				
	3. MES ACTUAL	348.941.133	553.715.500	0	1.316.743	2.639.405	19.075.128	3.670.785	5.123.397	28.520.133	3.667.245	962.058.469				
	VARIACIÓN %	96%	112%	# DIV/0	91%	91%	101%	106%	80%	110%	76%					
MAYO	MES ANTERIOR	348.941.133	553.715.500	0	1.316.743	2.639.405	19.075.128	3.670.785	5.123.397	28.520.133	3.667.245	962.058.469				
	3. MES ACTUAL	373.681.273	522.583.188	0	1.319.976	3.164.547	18.851.142	4.304.923	7.039.604	31.586.470	5.323.418	967.854.541				
	VARIACIÓN %	107%	94%	# DIV/0	100%	120%	99%	117%	1374%	111%	145%					
JUNIO	MES ANTERIOR	373.681.273	522.583.188	0	1.319.976	3.164.547	18.851.142	4.304.923	7.039.604	31.586.470	5.323.418	967.854.541				
	3. MES ACTUAL	478.439.126	548.520.032	0	1.317.533	2.639.305	18.098.871	5.029.458	5.361.986	56.788.891	4.295.482	1.120.490.684				
	VARIACIÓN %	128%	105%	# DIV/0	100%	83%	96%	117%	76%	180%	81%					
JULIO	MES ANTERIOR	478.439.126	548.520.032	0	1.317.533	2.639.305	18.098.871	5.029.458	5.361.986	56.788.891	4.295.482	1.120.490.684				
	3. MES ACTUAL	392.258.351	538.412.677	0	1.316.020	3.164.547	21.731.111	3.874.307	3.859.102	44.971.826	4.618.340	1.014.206.281				
	VARIACIÓN %	82%	98%	# DIV/0	100%	120%	120%	77%	72%	79%	108%					
AGOSTO	MES ANTERIOR	392.258.351	538.412.677	0	1.316.020	3.164.547	21.731.111	3.874.307	3.859.102	44.971.826	4.618.340	1.014.206.281				
	3. MES ACTUAL	0	0	# DIV/0	0%	0%	0%	0%	0%	0%	0%	0				
	VARIACIÓN %	0%	0%	# DIV/0	0%	0%	0%	0%	0%	0%	0%					
SEPTIEMBRE	MES ANTERIOR	0	0	0	0	0	0	0	0	0	0	0				
	3. MES ACTUAL	# DIV/0	# DIV/0	# DIV/0	# DIV/0	# DIV/0	# DIV/0	# DIV/0	# DIV/0	# DIV/0	# DIV/0	# DIV/0				
	VARIACIÓN %	# DIV/0	# DIV/0	# DIV/0	# DIV/0	# DIV/0	# DIV/0	# DIV/0	# DIV/0	# DIV/0	# DIV/0					
OCTUBRE	MES ANTERIOR	0	0	0	0	0	0	0	0	0	0	0				
	3. MES ACTUAL	# DIV/0	# DIV/0	# DIV/0	# DIV/0	# DIV/0	# DIV/0	# DIV/0	# DIV/0	# DIV/0	# DIV/0	# DIV/0				
	VARIACIÓN %	# DIV/0	# DIV/0	# DIV/0	# DIV/0	# DIV/0	# DIV/0	# DIV/0	# DIV/0	# DIV/0	# DIV/0					
NOVIEMBRE	MES ANTERIOR	0	0	0	0	0	0	0	0	0	0	0				
	3. MES ACTUAL	# DIV/0	# DIV/0	# DIV/0	# DIV/0	# DIV/0	# DIV/0	# DIV/0	# DIV/0	# DIV/0	# DIV/0	# DIV/0				
	VARIACIÓN %	# DIV/0	# DIV/0	# DIV/0	# DIV/0	# DIV/0	# DIV/0	# DIV/0	# DIV/0	# DIV/0	# DIV/0					
DICIEMBRE	MES ANTERIOR	0	0	0	0	0	0	0	0	0	0	0				
	3. MES ACTUAL	# DIV/0	# DIV/0	# DIV/0	# DIV/0	# DIV/0	# DIV/0	# DIV/0	# DIV/0	# DIV/0	# DIV/0	# DIV/0				
	VARIACIÓN %	# DIV/0	# DIV/0	# DIV/0	# DIV/0	# DIV/0	# DIV/0	# DIV/0	# DIV/0	# DIV/0	# DIV/0					
4. PRESUPUESTO INICIAL		5.114.043.525	6.267.635.289	8.000.000	17.910.514	57.103.631	243.996.896	85.338.631	70.348.823	576.035.761	96.360.000	6.407.608.496				
5. MODIFICACIONES PPTALES			398.127.464						16.000.000	103.415.342		0				
PRESUPUESTO DEFINITIVO		5.114.043.525	6.665.762.753	8.000.000	17.910.514	57.103.631	243.996.896	85.338.631	86.348.823	679.451.103	96.360.000	6.407.608.496				
EJECUCIÓN PPTO. ACUMULADO		2.652.803.611	3.310.454.837	0	9.055.908	20.280.465	135.281.172	24.453.788	26.588.904	196.337.836	32.341.975	6.407.608.496				
DEFICIT o SUPERAVIT		2.461.239.914	3.355.297.916	8.000.000	8.854.606	36.823.166	108.715.724	60.884.843	59.759.919	483.113.267	64.018.025	-6.407.608.496				


 Nombre y firma Jefe Oficina de Control Interno
 Rocio Hebbigo Montano


 Nombre y firma Representante Legal
 Tollo Argis Fuentes Fernandez

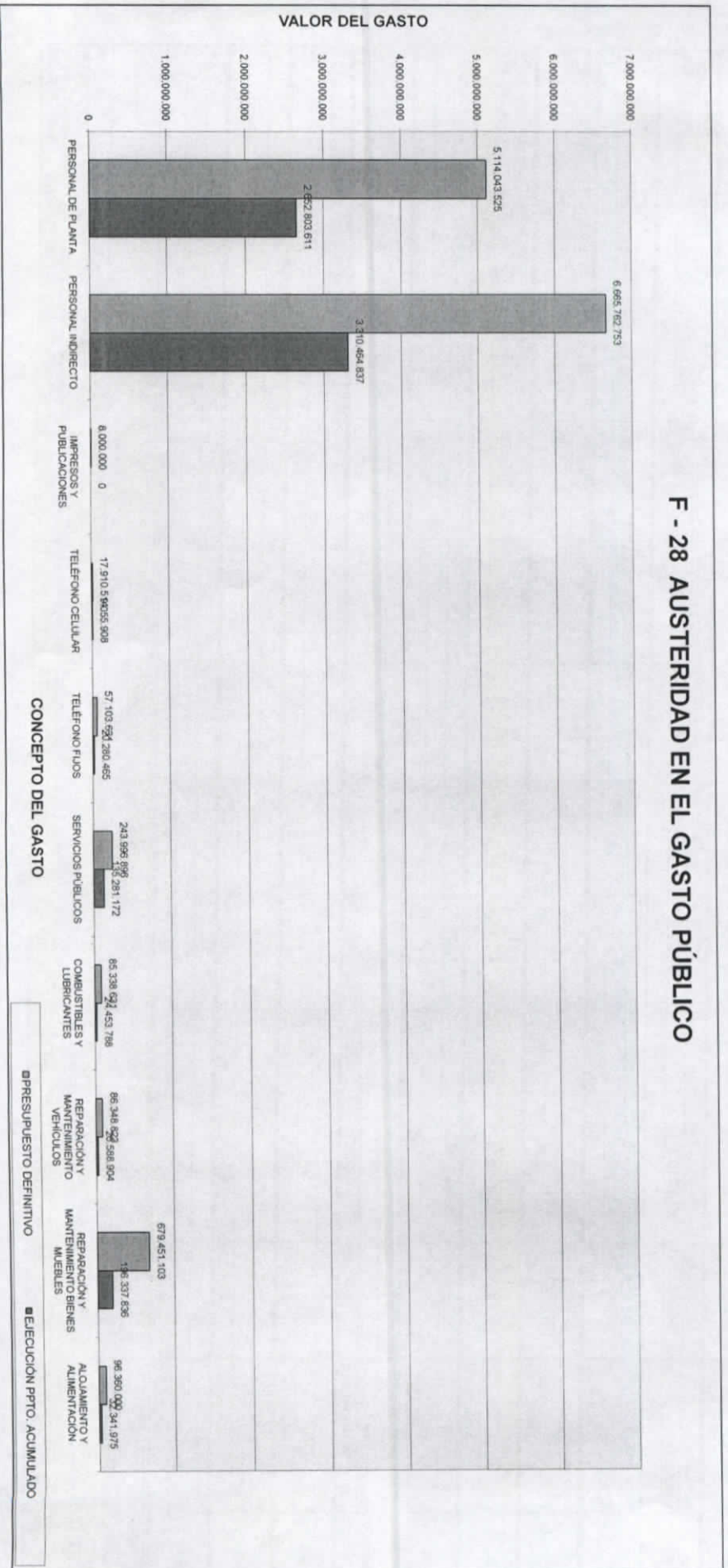
INSTRUCTIVO FORMATO AUSTERIDAD EN EL GASTO

El Formato de Informe de Austeridad en el Gasto Público, debe ser diligenciado y reportado a la Contraloría Departamental del Valle del Cauca, por el Jefe de la Oficina de Control Interno y refrendado por el Representante Legal. Teniendo en cuenta los siguientes requerimientos:

1. ENTIDAD QUE RINDE: Corresponde al nombre y nit de la entidad que reporta la información
2. MES ANTERIOR: Se debe registrar el valor correspondiente al mes anterior, o sea, el valor ejecutado en diciembre de la vigencia inmediatamente anterior.
3. MES ACTUAL: En estas celdas se debe registrar el valor del gasto que se produzca en el mes que se rinde
4. PRESUPUESTO INICIAL: Corresponde al valor asignado en el presupuesto inicial por cada concepto.
5. MODIFICACIONES PRESUPUESTALES: Se registrarán los valores que afectan el presupuesto inicial. Ejemplo: escriba NORMAL un valor (100) si es adición o con SIGNO MENOS antes del valor (-100) si es reducción.

ANALISIS GRAFICO DE COMPORTAMIENTO

F - 28 AUSTERIDAD EN EL GASTO PÚBLICO



análisis: