

HOSPITAL LA BUENA
ESPERANZA DE YUMBO E.S.E

ESTADO DE RESULTADOS
COMPARATIVO
EN PESOS

A DICIEMBRE 31
DE 2016



HOSPITAL LA BUENA ESPERANZA
Nit: 800030924
ESTADO DE RESULTADO COMPARATIVO

Fecha: 31/12/2016
Hora: 11:51:33
Página: 1

RPYG001

CIFRAS EXPRESADAS EN PESOS

	NOTAS	PERIODO ACTUAL		PERIODO ANTERIOR		VARIACION	
		DICIEMBRE 2016	%	DICIEMBRE 2015	%	\$	%
VENTA DE SERVICIOS	1	15.824.212.766	100,00	14.445.575.746	100,00	1.378.637.020	9,54
VENTAS DE SERVICIOS		10.812.724.038	68,33	10.217.577.448	70,73	595.146.590	5,82
DEVOLUCIONES, REBAJAS Y DESCUENTOS		-5.833.257	-0,04	-3.134.122	-0,02	-2.699.134	86,12
OTROS INGRESOS ORDINARIOS		5.017.321.985	31,71	4.231.132.420	29,29	786.189.565	18,58
COSTOS DE VENTAS DE SERVICIOS	2	-295.674.131	-1,87	-238.960.521	-1,65	-56.713.611	23,73
(-) COSTO DE VENTAS Y OPERACION		-295.674.131	-1,87	-238.960.521	-1,65	-56.713.611	23,73
GASTOS OPERACIONALES DE ADMINISTRACION	3	-4.705.605.091	-29,74	-4.626.354.160	-32,03	-79.250.931	1,71
(-) SUELDOS Y SALARIOS ADMINISTRATIVOS		-3.090.522.325	-19,53	-3.185.119.162	-22,05	94.596.837	-2,97
(-) CONTRIBUCIONES IMPUTADAS		-64.248.521	-0,41	-50.413.247	-0,35	-13.835.274	27,44
(-) CONTRIBUCIONES EFECTIVAS		-402.660.560	-2,54	-367.856.880	-2,55	-34.803.680	9,46
(-) APORTES SOBRE LA NOMINA		-74.228.520	-0,47	-73.187.520	-0,51	-1.041.000	1,42
(-) GENERALES		-1.071.612.268	-6,77	-926.357.077	-6,41	-145.255.191	15,68
(-) IMPUESTOS CONTRIBUCIONES Y TASAS		-2.332.897	-0,01	-23.420.274	-0,16	21.087.377	-90,04
GASTOS OPERACIONALES DE OPERACIÓN	4	-7.929.906.099	-50,11	-7.183.187.395	-49,73	-746.718.704	10,40
(-) IMPUESTOS CONTRIBUCIONES Y TASAS		-181.600	0,00	-318.000	0,00	136.400	-42,89
(-) SUELDOS Y SALARIOS OPERACIONALES		-4.830.402.061	-30,53	-4.725.725.509	-32,71	-104.676.553	2,22
(-) CONTRIBUCIONES IMPUTADAS		-19.495.177	-0,12	-31.489.542	-0,22	11.994.365	-38,09
(-) CONTRIBUCIONES EFECTIVAS		-271.726.690	-1,72	-243.712.280	-1,69	-28.014.410	11,49
(-) APORTES SOBRE LA NOMINA		-55.566.090	-0,35	-50.611.140	-0,35	-4.954.950	9,79
(-) GENERALES		-2.752.534.481	-17,39	-2.131.330.924	-14,75	-621.203.556	29,15
GASTOS OPERACIONALES PROVISIONES, DEPREC	5	-1.610.174.428	-10,18	-970.098.869	-6,72	-640.075.559	65,98
(-) PROVISION PARA DEUDORES		-609.938.485	-3,85	-44.038.644	-0,30	-565.899.841	1285,01
(-) PROVISION PARA PROTECCION DE INVENT		-0	0,00	-0	0,00	0	0,00
(-) PROVISION PARA PROTECCION DE PROPIE		-40.679.519	-0,26	-91.630.953	-0,63	50.951.434	-55,61
(-) DEPRECIACION DE PROPIEDADES, PLANTA		-390.348.039	-2,47	-332.965.910	-2,30	-57.382.129	17,23
(-) AMORTIZACION DE INTANGIBLES		-94.483.170	-0,60	-68.111.515	-0,47	-26.371.655	38,72
(-) PROVISION PARA CONTINGENCIAS		-474.725.215	-3,00	-433.351.848	-3,00	-41.373.367	9,55
TRANSFERENCIAS	6	210.442.374	1,33	0	0,00	210.442.374	0,00
PARTICIPACION PARA LA SALUD		0	0,00	0	0,00	0	0,00




HOSPITAL LA BUENA ESPERANZA
Nit: 800030924
ESTADO DE RESULTADO COMPARATIVO


Fecha: 31/12/2016
Hora: 11:51:33
Página: 2


RPYG001


CIFRAS EXPRESADAS EN PESOS

NOTAS	PERIODO ACTUAL		PERIODO ANTERIOR		VARIACION		
	DICIEMBRE 2016	%	DICIEMBRE 2015	%	\$	%	
	OTRAS TRANSFERENCIA	210.442.374	1,33	0	0,00	210.442.374	0,00
	EXCEDENTE O DEFICIT OPERACIONAL	1.493.295.391	9,44	1.426.974.801	9,88	66.320.590	4,65
	OTROS INGRESOS	129.238.087	0,82	231.504.263	1,60	-102.266.175	-44,17
	FINANCIEROS	51.550.190	0,33	82.928.407	0,57	-31.378.217	-37,84
	OTROS INGRESOS ORDINARIOS	15.591.000	0,10	6.000.000	0,04	9.591.000	159,85
	EXTRAORDINARIOS	76.945.472	0,49	141.967.684	0,98	-65.022.211	-45,80
	AJUSTE DE EJERCICIOS ANTERIORES	-14.848.575	-0,09	608.172	0,00	-15.456.747	-2541,51
	ARRENDAMIENTOS RAYOS X - SERVICIOS	0	0,00	0	0,00	0	0,00
	OTROS GASTOS	-519.278.866	-3,28	-720.876.050	-4,99	201.597.184	-27,97
	(-) INTERESES	-0	0,00	-0	0,00	0	0,00
	(-) COMISIONES	-2.151.019	-0,01	-2.548.647	-0,02	397.628	-15,60
	(-) FINANCIEROS	-0	0,00	-0	0,00	0	0,00
	(-) OTROS GASTOS ORDINARIOS	-517.022.609	-3,27	-718.318.480	-4,97	201.295.872	-28,02
	(-) EXTRAORDINARIOS	-105.239	0,00	-8.923	0,00	-96.316	1079,41
	(-) AJUSTE DE EJERCICIOS ANTERIORES	-0	0,00	-0	0,00	0	0,00
	EXCEDENTE O DEFICIT DEL EJERCICIO	1.103.254.612	6,97	937.603.014	6,49	165.651.598	17,67


TULIO ARGEIS FUENTES FERNÁNDEZ
GERENTE
ANEXO CERTIFICACIÓN


MIGDONIA LENIS CUERO
SUBGERENTE ADMINISTRATIVA


DEIBA LUCÍA MADERA PARRA
REVISOR FISCAL
TP.22972-T


MARTHA LUCÍA ERAZO PEREA
CONTADORA
TP. 68212-T